

SLA-T2480/T2480V/T4680/T4680V

2M Lens Modülleri



SLA-T2480



SLA-T2480V



SLA-T4680



SLA-T4680V

Temel Özellikleri

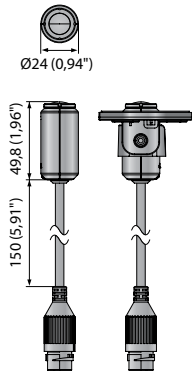
- En Fazla 2 Megapiksel (1920 x 1080) çözünürlük
- 0,45 Lüks@F2.0 (SLA-T2480/T2480V)
- 0,06 Lüks@F2.5 (SLA-T4680/T4680V)
- 2,4 mm sabit lens

	SLA-T2480	SLA-T2480V	SLA-T4680	SLA-T4680V
VIDEO				
Görüntüleme Aygıtı	1/2.8" 2M CMOS	1/2.8" 2M CMOS	1/2.8" 2M CMOS	1/2.8" 2M CMOS
Toplam Pikseller	1.945(Y) x 1.109(D) 2.16M	1.945(Y) x 1.109(D) 2.16M	1.945(Y) x 1.109(D) 2.16M	1.945(Y) x 1.109(D) 2.16M
Efektif Pikseller	1.945(Y) x 1.097(D) 2.13M	1.945(Y) x 1.097(D) 2.13M	1.945(Y) x 1.097(D) 2.13M	1.945(Y) x 1.097(D) 2.13M
Tarama Sistemi	Aşamalı Tarama	Aşamalı Tarama	Aşamalı Tarama	Aşamalı Tarama
Min. Aydınlatma	Renkli : 0,45 Lüks (F2.0)	Renkli : 0,45 Lüks (F2.0)	Renkli : 0,06 Lüks (F2.5)	Renkli : 0,06 Lüks (F2.5)
S / N Oranı	50dB	50dB	50dB	50dB
Geniş Dinamik Aralık	120 dB	120 dB	120 dB	120 dB
Gündüz ve Gece	Elektriksel	Elektriksel	Elektriksel	Elektriksel
LENS				
Odak Uzaklığı (Yakınlaştırma Oranı)	2,4 mm	2,4 mm	4,6 mm	4,6 mm
En Faz. Diyafram Açıklığı Oranı	F2.0	F2.0	F2.5	F2.5
Açısal Görüntüleme Alanı	Y : 138° / D : 73° / D : 168°	Y : 138° / D : 73° / D : 168°	Y : 73° / D : 39° / D : 85°	Y : 73° / D : 39° / D : 85°
Min. Nesne Mesafesi	0,3 m (0,98 ft)	0,3 m (0,98 ft)	0,3 m (0,98 ft)	0,3 m (0,98 ft)
Lens Tipi	Sabit odak	Sabit odak	İğne deliği	İğne deliği
Montaj Tipi	Ana üniteye bağlı RJ12	Ana üniteye bağlı RJ12	Ana üniteye bağlı RJ12	Ana üniteye bağlı RJ12
ÇEVRESEL				
Çalışma Sıcaklığı / Nemlilik	-10 °C ~ +55 °C (+14 °F ~ +131 °F) / %90 BN'den daha düşük	-10 °C ~ +55 °C (+14 °F ~ +131 °F) / %90 BN'den daha düşük	-10 °C ~ +55 °C (+14 °F ~ +131 °F) / %90 BN'den daha düşük	-10 °C ~ +55 °C (+14 °F ~ +131 °F) / %90 BN'den daha düşük
Depolama Sıcaklığı / Nemlilik	-50 °C ~ +60 °C (-58 °F ~ +140 °F) / %90 BN'den daha düşük	-50 °C ~ +60 °C (-58 °F ~ +140 °F) / %90 BN'den daha düşük	-50 °C ~ +60 °C (-58 °F ~ +140 °F) / %90 BN'den daha düşük	-50 °C ~ +60 °C (-58 °F ~ +140 °F) / %90 BN'den daha düşük
MEKANİK				
Renk/ Malzeme	Lens : Siyah / Plastik Kablo : Siyah	Lens : Siyah / Plastik, Metal Kablo : Siyah	Lens : Siyah / Plastik Kablo : Siyah	Lens : Siyah / Plastik, Metal Kablo : Siyah
Ebatlar (GxYxD)	Lens : Ø24 x 49,8 mm (Ø0,94" x 1,96") Kablo : 8m (314,96")	Lens : 30 x 27,9 x 45mm (1,18" x 0,10" x 1,77") Kablo : 8 m (314,96")	Lens : Ø24 x 42mm (Ø0,94" x 1,65") Kablo : 8 m (314,96")	Lens : 30 x 20,2 x 45mm (1,18" x 0,80" x 1,77") Kablo : 8m (314,96")
Ağırlık	318g (0,70 lb)	328g (0,72 lb)	310g (0,68 lb)	321g (0,71 lb)

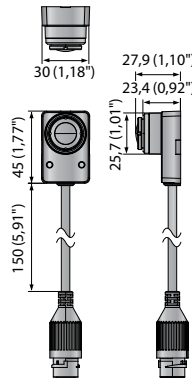
* En son ürün bilgisi / özellikler, hanwha-security.eu sayfasında bulunabilir
* Tasarım ve spesifikasyonlar önceden bildirim yapılmadan değiştirilebilir.

Boyutlar

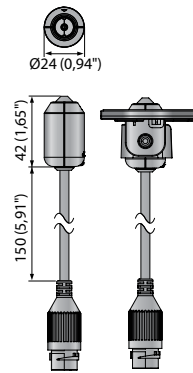
Birim : mm (inç)



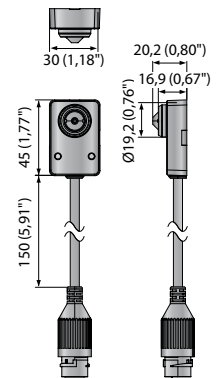
SLA-T2480



SLA-T2480V



SLA-T4680



SLA-T4680V